


Государственное бюджетное дошкольное образовательное учреждение  
детский сад № 65  
Кировского района Санкт-Петербурга

**«ДОРОЖНЫЕ ЗНАКИ В СТИХАХ И КАРТИНКАХ»**  
**(стихи и мнемотаблицы для детей дошкольного возраста)**



Санкт-Петербург  
2016

## **Пояснительная записка**

Методическое пособие «Дорожные знаки в стихах и картинках» разработано авторским коллективом Государственного бюджетного дошкольного образовательного учреждения детский сад № 65 Кировского района Санкт-Петербурга в составе Алиевой Е.А., Петровой И.В., Константиновой Т.А., Цыганковой Л.А. на основе технологии мнемотехники. Мнемотехнические схемы помогут детям дошкольного возраста запомнить и заучить стихи о дорожных знаках в игровой форме.


Предложенный материал может использоваться при организации непрерывной образовательной деятельности или самостоятельной деятельности дошкольников по области «Социально-коммуникативное развитие» (формирование основ безопасного поведения на дорогах).

Адресовано педагогам дошкольных образовательных учреждений и родителям.

## Знак «Пешеходный переход»

Знает маленький народ  
«Пешеходный переход» -  
Знак в полоску белую,  
Здесь шагаю смело я!

(А. Вайнер)



## Знак «Движение пешеходов запрещено»

В дождь и в ясную погоду  
Здесь не ходят пешеходы.  
Говорит им знак одно:  
«Вам ходить запрещено!»


(О.Емельянова)



## Знак «Автомагистраль»

С ветерком и без печали  
Мчимся мы по магистрали.  
Там, где этот знак стоит,  
Путь ничто не преградит!

(О.Емельянова)



## Знак «Дорожные работы»

Знак «Дорожные работы».  
Чинит здесь дорогу кто-то.  
Скорость сбавить нужно будет,  
Там ведь на дороге люди.

(О.Емельянова)



## Знак «Пункт первой медицинской помощи»

Если кто сломает ногу,  
Здесь врачи всегда помогут  
Помощь первую окажут,  
Где лечиться дальше, скажут.

(О.Емельянова)



## Знак «Больница»

Если нужно вам лечиться,  
Знак подскажет, где больница.  
Сто серьезных докторов  
Там вам скажут: «Будь здоров!»

(О.Емельянова)



A brown teddy bear sitting down. It has a white bandage wrapped around its head, a white cast on its right leg, and a yellow bandage on its chest.	A blue rectangular sign with rounded corners. Inside, there is a white square containing a red cross above a black silhouette of a hospital bed.
A cartoon illustration of a doctor with a white coat, a stethoscope, and a red cross on his cap. He is holding a green stethoscope to his chest.	A young girl with blonde hair, wearing a white shirt, holding a green apple.



## Знак «Телефон»

Если нужно дозвониться  
Хоть домой, хоть за границу,  
Знак поможет, скажет он,  
Где искать вам телефон!

(О.Емельянова)




## Знак «Пункт питания»



Коли вам нужна еда,  
То пожалуйста сюда.  
Эй, шофер, внимание!  
Скоро пункт питания!

(О.Емельянова)



## Знак «Подземный пешеходный переход»


Вот подземный переход:  
По нему идёт народ.  
Переход прекрасный  
Тем, что безопасный.

(Т.Шорыгина)





**Знаки «Место остановки автобуса и (или) троллейбуса»,  
«Место остановки трамвая»**

В этом месте как ни странно  
Ждут чего-то постоянно.  
Кто-то, сидя, кто-то стоя.  
Что за место тут такое?





**Знаки «Место остановки автобуса и (или) троллейбуса»,  
«Место остановки трамвая».**

В этом месте пешеход  
Терпеливо транспорт ждёт.  
Он пешком устал шагать,  
Хочет пассажиром стать.  
(О. Емельянова)



## Знак «Велосипедная дорожка»

Велосипедная дорожка-  
Обгоняй, Максим, Сережку!  
Вам никто не мешает –  
Этот знак все дети знают.  
(А. Вайнер)



## Знак «Остановка запрещена»

Здесь машину не грузи,  
Не паркуй, не тормози.  
Этот знак всем говорит:  
«Тот не прав, кто здесь стоит!»  
(О. Емельянова)







## Знак «Осторожно, дети!»»

Посреди дороги дети.  
Мы всегда за них в ответе.  
Чтоб не плакал их родитель,  
Будь внимателен, водитель!

(О.Емельянова)









 An illustration of three children walking across a zebra crossing. On the left is a girl with orange hair in pigtails, wearing a red dress and a yellow backpack. In the middle is a girl with dark skin and braids, wearing a pink shirt and a brown bag. On the right is a boy with blonde hair, wearing a green shirt and a brown backpack.	<p>МЫ</p>  A cartoon illustration of a hand with the index finger pointing upwards.
 A cartoon illustration of a man with a long nose, wearing a blue shirt, crying with large blue tears falling from his eyes.	 A cartoon illustration of a man with black hair driving a red car. A large black exclamation mark is positioned above the car.



## Светофор

Сигнал зажётся красный –  
Значит, двигаться опасно.  
Жёлтый - знак предупреждения:  
Жди сигнала для движения.  
Сигнал зелёный говорит:  
«Проходите, путь открыт!»

(О.Емельянова)

## Светофор

Светофор большой помощник,  
Лучший друг для всех в пути.  
Он всегда предупреждает  
И сигналил на пути, можно ли идти.  
Красный сигнал – опасность рядом!  
Стой, не двигайся и жди.  
Никогда под красным взглядом  
На дорогу не ходи.  
Жёлтый светит к переменам,  
Говорит: «Постой сейчас,  
Загорится очень скоро  
Светофора новый глаз»  
Перейти дорогу можно  
Лишь когда сигнал зелёный  
Загорится разъясняя:  
«Пешеходам путь, открыт!».

(О.Емельянова)

## Знак «Остановка запрещена»

Здесь машину не грузи,  
Не паркуй, не тормози.  
Этот знак всем говорит:  
«Тот не прав, кто здесь стоит!»  
(О. Емельянова)

